

Zusammenrechen

in Großschwaden

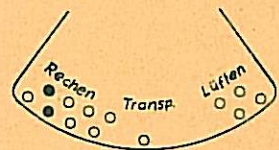
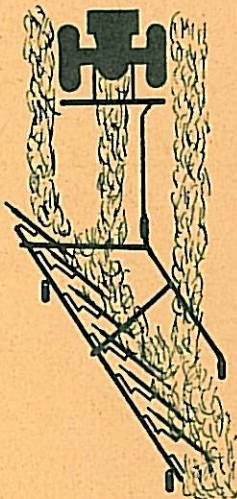
HEUMA gezogen

Zugdeichsel am rechten HEUMA-Vorderrad befestigen. Länge der Zugdeichsel anpassen, jedoch möglichst kurz halten.

Anhängung hinter dem rechten Schlepperrad.

Alle Sternräder am langen Holm.

Hinteres Sternrad in vorderes, starres Lager einstecken.



Arbeitsbreite in Loch 6 od. 7 im Bereich „Rechen“ einstellen.

Hinteres rechtes Laufrad nur bei schwierigen Hangverhältnissen feststellen.

Zusammenrechen

in Großschwaden

Frontanbau

Schubgestänge herunterklappen und Länge dem Schlepper anpassen, so daß die HEUMA möglichst nah vor dem Schlepper läuft.

Zugdeichsel durch Herausziehen der Schlepperlänge anpassen. Eine Seite hinten am langen Holm der HEUMA, andere Seite hinter dem rechten Schlepperrad an der langen Ackerschiene befestigen.


Arbeitsbreite durch Verlängern oder Verkürzen der Deichsel verändern.

HEUMA nicht zu breit einstellen.

Laufräder der HEUMA nicht feststellen.

Hinteres Sternrad in vorderes, starres Lager einstecken.

Zum Transport Transportsicherung am Aushebebock umlegen. Deichsel am linken Vorderrad befestigen. Anhängung hinter dem linken Schlepperrad. Alle Sternräder in Schwenklager. Rechtes, hinteres Laufrad nicht feststellen.



Für den Landwirt

Einsatzanleitung

HEUMA 66-RLZ

NIEMEYER

LANDMASCHINEN

H. NIEMEYER SÖHNE

4441 RIESENBECK, POSTFACH 1160